



# - CRNA GORA – PREGLED TRŽIŠTA OSIGURANJA U 2016. GODINI

Nebojša Šćekić

Udruženje - Nacionalni biro osiguravača Crne Gore

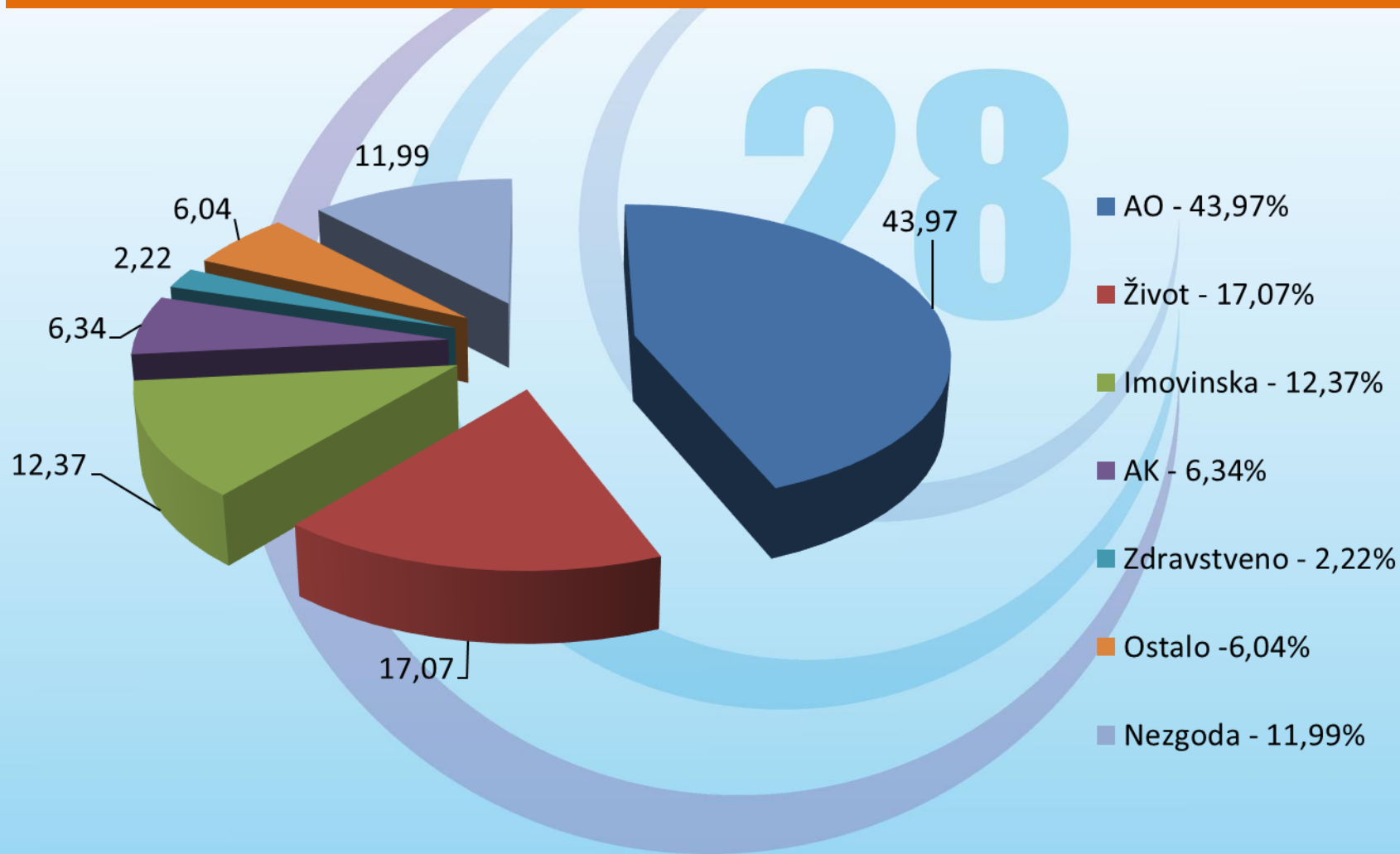
### Broj društava za osiguranje na tržištu

Život	Neživot	Kompozitna	Reosiguranje	Ukupno
6	5	0	0	11

### Ključni pokazatelji poslovanja

Pokazatelj	Neživot	Život	Ukupno
Bruto premija	66.462.928	13.676.708	80.139.636
Broj polisa	449.508	66.488	515.996
Iznos riješenih šteta	30.215.456	3.959.816	34.175.272
Broj riješenih šteta	38.713	2.596	41.309
Aktiva	122.320.721	72.830.499	195.151.220
Akcijski kapital	30.587.231	20.325.998	50.913.229
Tehničke rezerve	70.921.213	45.078.480	115.999.693
Rezultat	1.949.069	2.053.448	4.002.517

## Učešće vrsta osiguranja u ukupnoj premiji



## UKUPNO

	Društvo	Premija u EUR 000	Tržišni udio %
1	Lovćen osiguranje	29,898	37.31
2	Sava Montenegro	11,657	14.55
3	Generali osiguranje Montenegro	10,957	13.67
4	Uniqa neživotno osiguranje	10,489	13.09
5	Grawe osiguranje	5,139	6.41
6	Swiss osiguranje	3,462	4.32
7	Wiener Staditsche životno osiguranje	3,024	3.77
8	Merkur osiguranje	2,072	2,59
9	Uniqa životno osiguranje	1,838	2.29
10	Lovćen životna osiguranja	1,254	1.57
11	Atlas Life	0,349	0,44

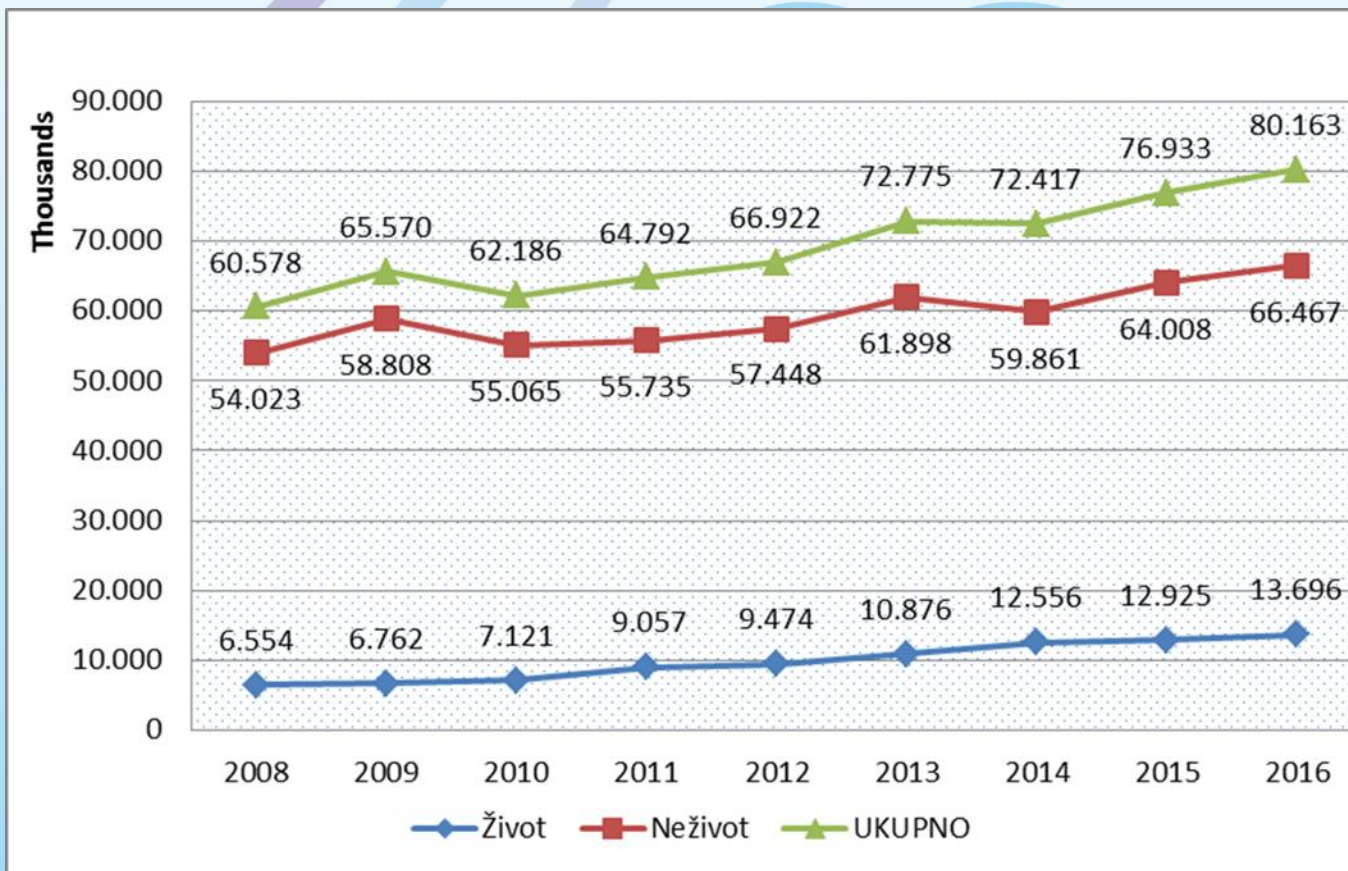
**ŽIVOTNA OSIGURANJA**

	Društvo	Premija u 000 EUR	Tržišni udio %
1	Grawe osiguranje	5,139	37.58
2	Wiener Staditsche životno osiguranje	3,024	22.11
3	Merkur osiguranje	2,072	15.15
4	Uniqa životno osiguranje	1,838	13.44
5	Lovćen životna osiguranja	1,254	9.17
6	Atlas Life	0,349	2.55
	UKUPNO	13,676	100.00

**NEŽIVOTNA OSIGURANJA**

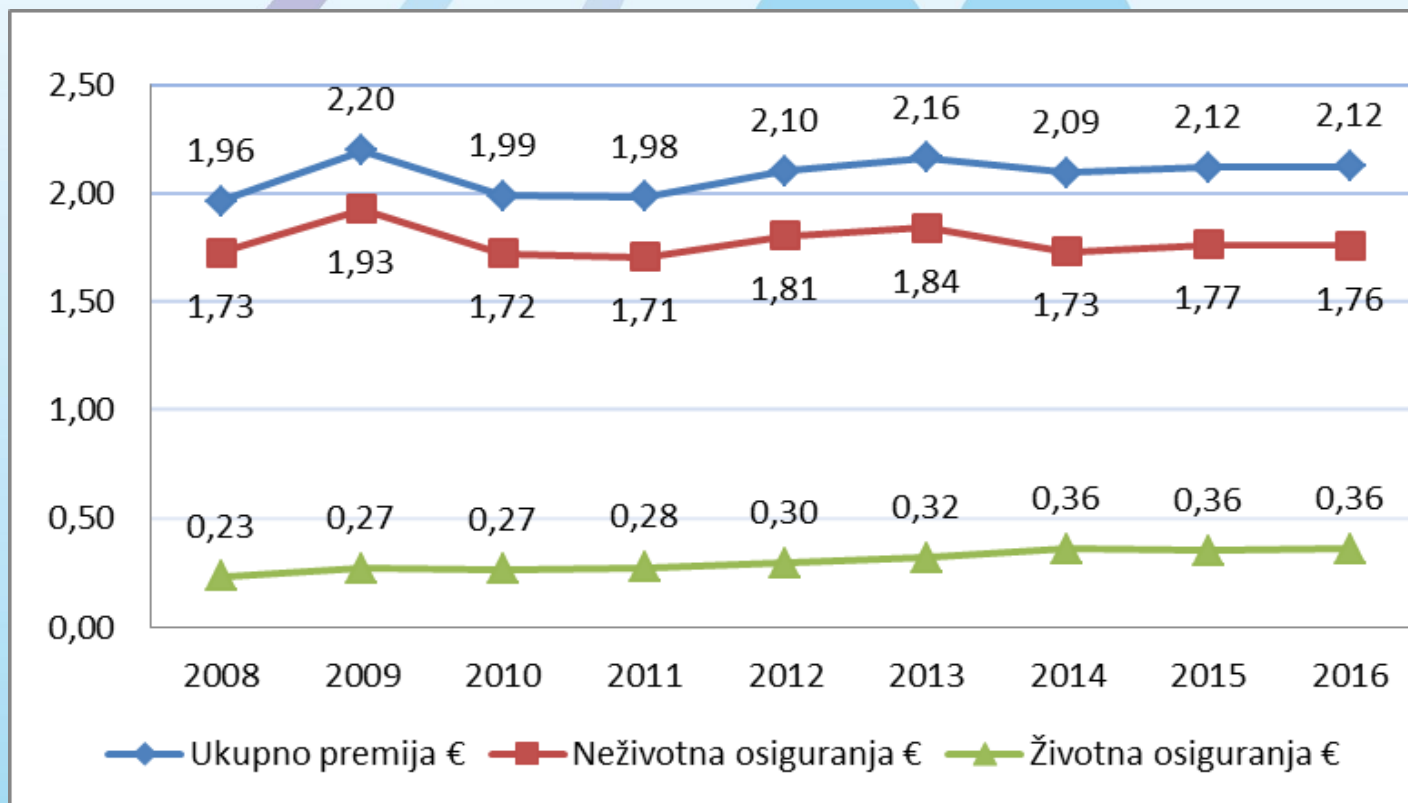
	Društvo	Premija u 000 EUR	Tržišni udio %
1	Lovćen osiguranje	29,898	44.98
2	Sava Montenegro	11,657	17.54
3	Generali osiguranje Montenegro	10,957	16.49
4	Uniqa neživotno osiguranje	10,489	15.78
5	Swiss osiguranje	3,462	5.21
	UKUPNO	66,463	100.00

## Struktura bruto premije: neživotna i životna osiguranja



Izvor: Agencija za nadzor osiguranja Crne Gore

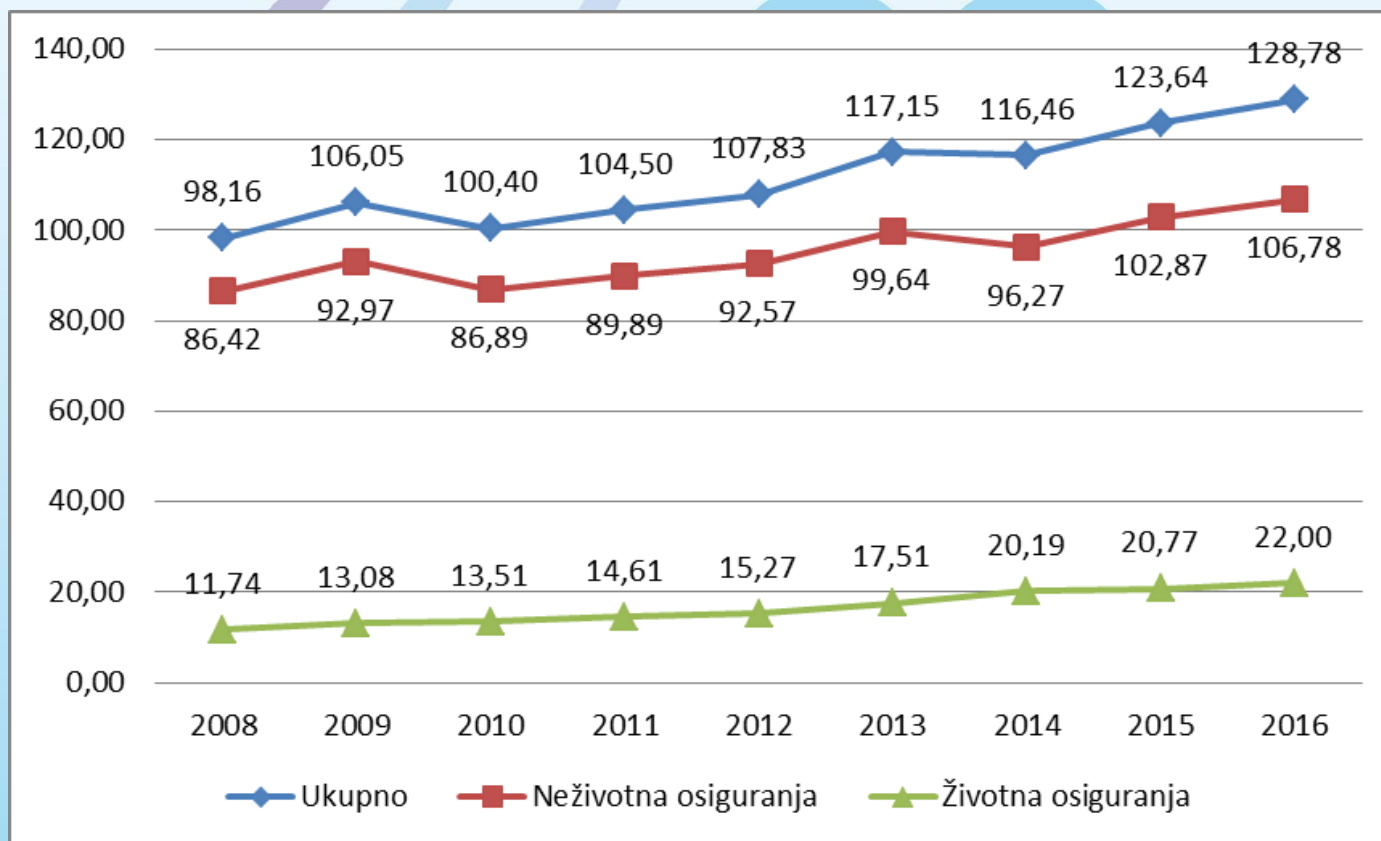
## Učešće bruto fakturisane premije u BDP-u



Izvor: Agencija za nadzor osiguranja Crne Gore



## Premija osiguranja *per capita*

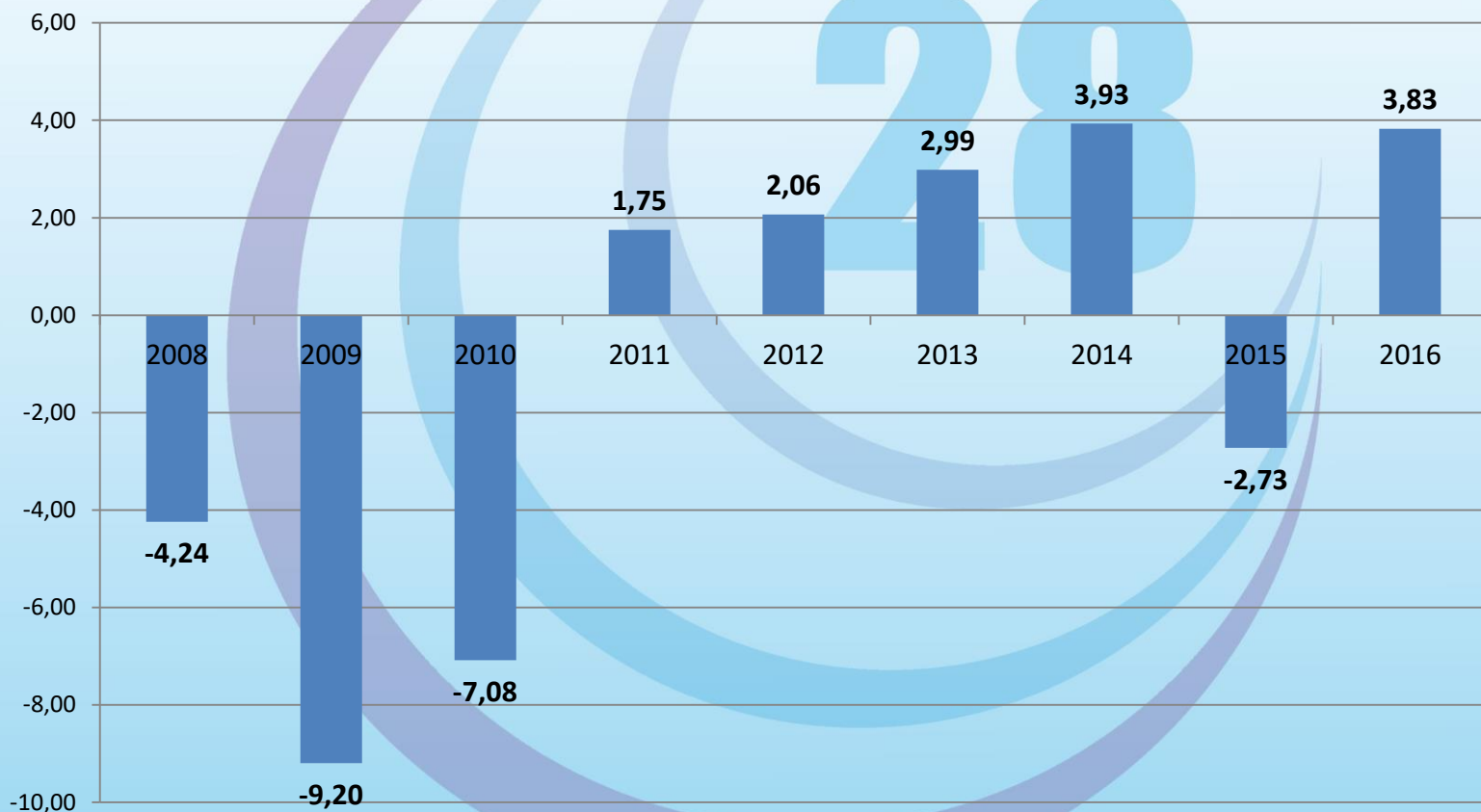


Izvor: Agencija za nadzor osiguranja Crne Gore



## Neto rezultat poslovanja

Neto rezultat (u mil. EUR)



Izvor: Agencija za nadzor osiguranja Crne Gore

## Bitni događaji na tržištu

- ❑ Nastavak primjene sistema bonus/malus kod osiguranja auto-odgovornosti koji je zaživio 01.02.2015.

Odobreni bonusi	Naplaćeni malusi
1.907.244 EUR	262.569 EUR

- ❑ Rad na izmjenama i dopunama Zakona o obaveznom osiguranju u saobraćaju (odlaganje liberalizacije cijena obaveznih osiguranja u saobraćaju koja je trebala da stupi na snagu 17.08.2017.)
- ❑ Dogovoreno smanjenje tarife za osiguranje auto-odgovornosti zbog pozitivnog tehničkog rezultata za 7,5%, koja je počela da se primjenjuje od početka 2017.



28

**Hvala na pažnji!**