



Agencija za osiguranje u BiH  
Агенција за осигурање у БиХ  
Insurance Agency of BiH

# 25

# TRŽIŠTE OSIGURANJA U BOSNI I HERCEGOVINI

**Aida Imamović**

**Agencija za osiguranje u Bosni i Hercegovini**

**Sarajevo, juni 2014. godine**



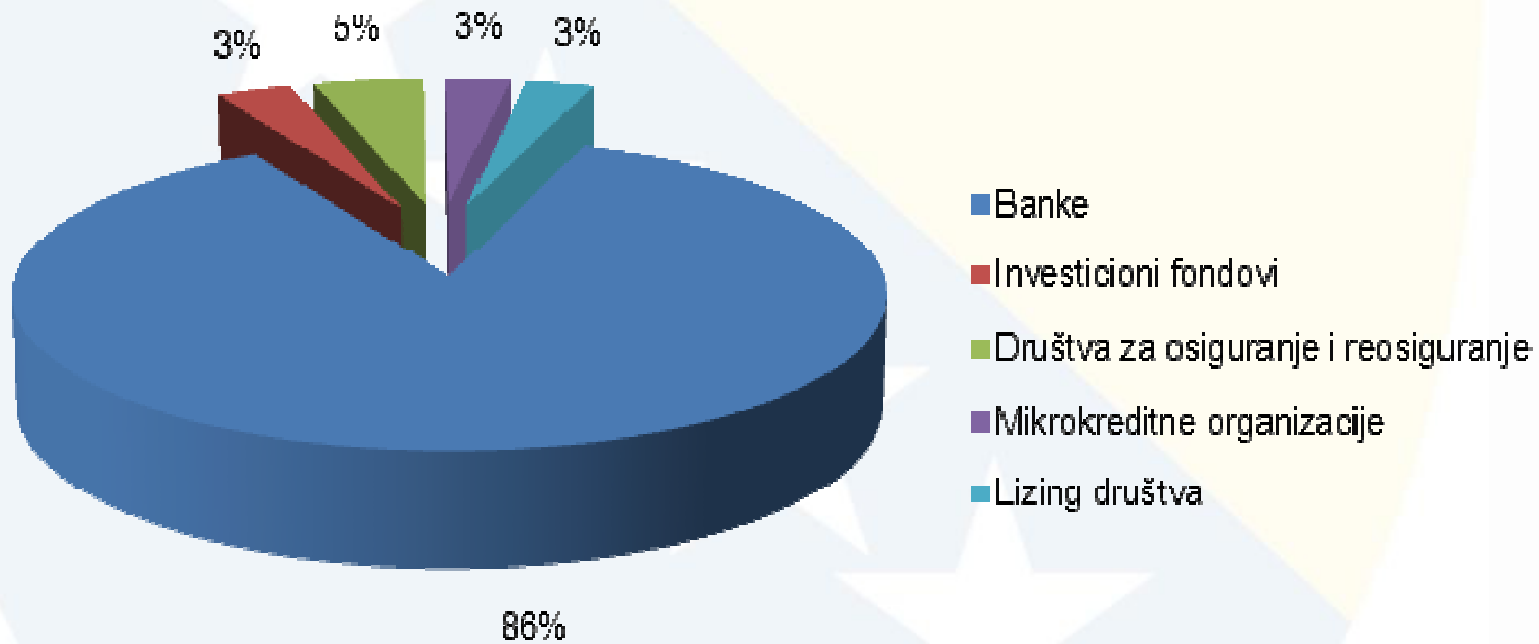
# MAKROEKONOMSKI POKAZATELJI



- Broj stanovnika 3.8 miliona
- Nominalni GDP 13,24 mlrd EUR
- GDP po glavi stanovnika 3.430 EUR
- Učešće premije osiguranja u GDP-u 1,95%
- Premija osiguranja po glavi stanovnika 69 EUR
  - Neživot 56 EUR
  - Život 13 EUR



# FINANSIJSKI SEKTOR





# UČESNICI NA TRŽIŠTU



- 23 društva za osiguranje
  - 10 kompozitnih društava
  - 13 neživotnih
- 1 društvo za reosiguranje
- 257 zastupnika
- 57 društava za zastupanje
- 57 brokera – fizičkih lica
- 8 brokerskih društava



# VLASNIČKA STRUKTURA



- 13 društava sa većinskim domaćim kapitalom
- 10 društava sa većinskim stranim kapitalom
- Udio društava sa većinskim stranim kapitalom u ukupnoj premiji preko 50%
- Udio društava sa većinskim stranim kapitalom u premiji životnog osiguranja preko 95%



# TRŽIŠTE OSIGURANJA BiH



- 2/3 tržišta FBiH
- 1/3 tržišta RS
- Višegodišnji rast iz prethodnog perioda
- Ukupan rast od 4,36%
- Na tržištu neživotnog osiguranja neznatan rast/blaga stagnacija





# PREMIJE PO DRUŠTVIMA



Bruto zaračunate premije (u EUR) i odgovarajući udjeli društava po godinama

Društva za osiguranje	2012.			2013.			Promjena ukupne premije (%)
	Ukupno premije	Udio u ukupnoj premiji društava iz pojedinačnog entiteta (%)	Udio u ukupnoj premiji svih društava (%)	Ukupno premije	Udio u ukupnoj premiji društava iz pojedinačnog entiteta (%)	Udio u ukupnoj premiji svih društava (%)	
<b>Društva sa sjedištem u FBiH</b>							
ASA osiguranje d.d.	5.127.331	2,74%	1,99%	5.522.390	2,79%	2,05%	7,70%
Bosna-Sunce osiguranje d.d.	22.482.044	12,03%	8,71%	23.338.220	11,80%	8,66%	3,81%
Camelija osiguranje d.d.	4.095.495	2,19%	1,59%	4.556.888	2,30%	1,69%	11,27%
Croatia osiguranje d.d.	18.612.035	9,96%	7,21%	20.660.184	10,44%	7,67%	11,00%
Euroherc osiguranje d.d.	21.473.860	11,49%	8,32%	22.854.863	11,55%	8,48%	6,43%
Grawe osiguranje d.d.	11.687.828	6,26%	4,53%	13.093.161	6,62%	4,86%	12,02%
Lido osiguranje d.d.	673.107	0,36%	0,26%	0	0,00%	0,00%	-100,00%
LOK osiguranje d.d.	75.369	0,04%	0,03%	0	0,00%	0,00%	-100,00%
Merkur BH osiguranje d.d.	11.563.709	6,19%	4,48%	13.426.789	6,79%	4,98%	16,11%
Sarajevo-osiguranje d.d.	33.004.974	17,67%	12,78%	33.116.695	16,74%	12,29%	0,34%
Triglav osiguranje d.d.	16.676.516	8,93%	6,46%	16.308.517	8,24%	6,05%	-2,21%
Uniqa osiguranje d.d.	21.324.419	11,41%	8,26%	24.630.016	12,45%	9,14%	15,50%
VGT osiguranje d.d.	12.518.451	6,70%	4,85%	11.803.723	5,97%	4,38%	-5,71%
Zovko osiguranje d.d.	7.516.247	4,02%	2,91%	8.511.943	4,30%	3,16%	13,25%
<b>Ukupno (za društva sa sjedištem u FBiH)</b>	<b>186.831.387</b>	<b>100%</b>	<b>72,35%</b>	<b>197.823.388</b>	<b>100%</b>	<b>73,40%</b>	<b>5,88%</b>
<b>Društva sa sjedištem u RS</b>							
Bobar osiguranje a.d.	7.610.415	10,66%	2,95%	7.767.945	10,84%	2,88%	2,07%
Brčko-gas osiguranje d.d.	7.267.129	10,18%	2,81%	7.183.281	10,02%	2,67%	-1,15%
Drina osiguranje a.d.	7.629.540	10,68%	2,95%	8.645.050	12,06%	3,21%	13,31%
Dunav osiguranje a.d.	9.248.734	12,95%	3,58%	9.139.714	12,75%	3,39%	-1,18%
Grawe osiguranje a.d.	5.250.931	7,35%	2,03%	5.858.452	8,17%	2,17%	11,57%
Jahorina osiguranje a.d.	15.729.356	22,02%	6,09%	11.889.167	16,59%	4,41%	-24,41%
Krajina osiguranje a.d.	3.955.320	5,54%	1,53%	4.666.700	6,51%	1,73%	17,99%
Mikrofin osiguranje a.d.	1.916.959	2,68%	0,74%	2.563.216	3,58%	0,95%	33,71%
Nešković osiguranje a.d.	6.281.595	8,80%	2,43%	6.779.406	9,46%	2,52%	7,92%
Osiguranje Aura a.d.	2.678.312	3,75%	1,04%	3.039.152	4,24%	1,13%	13,47%
Triglav osiguranje a.d.	3.850.126	5,39%	1,49%	4.150.841	5,79%	1,54%	7,81%
<b>Ukupno (za društva sa sjedištem u RS)</b>	<b>71.418.416</b>	<b>100%</b>	<b>27,65%</b>	<b>71.682.925</b>	<b>100%</b>	<b>26,60%</b>	<b>0,37%</b>
<b>UKUPNO (za sva društva)</b>	<b>258.249.803</b>		<b>100%</b>	<b>269.506.313</b>		<b>100%</b>	<b>4,36%</b>



# PREMIJE PO VRSTAMA



Premije po grupama/vrstama osiguranja u BiH (u EUR)

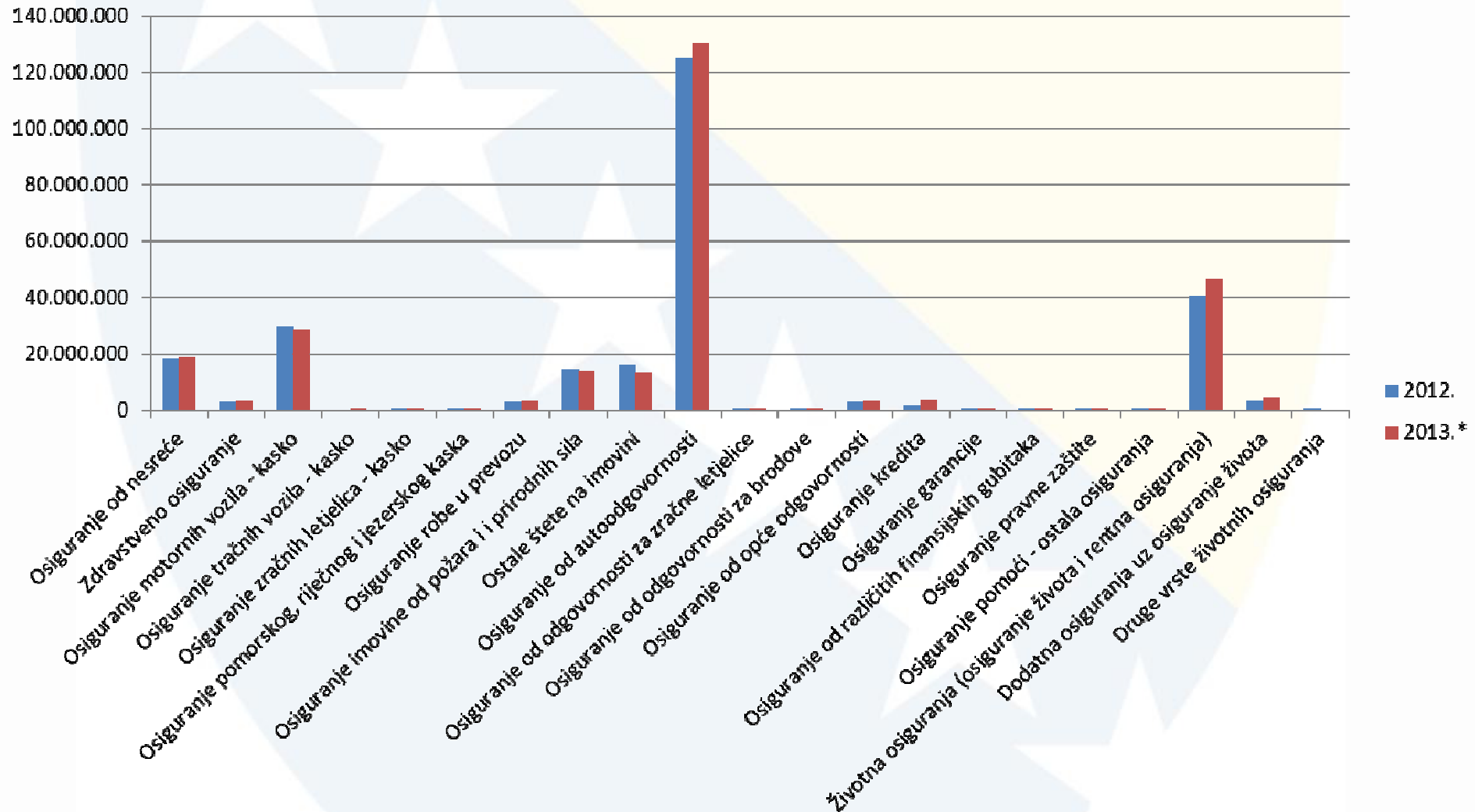
Br.	Vrsta osiguranja	2012.	Udio (%)	2013.	Udio (%)	Promjena iznosa premija	Promjena udjela
1.	Osiguranje od nesreće	18.215.006	7,05%	18.679.476	6,93%	2,55%	-1,73%
2.	Zdravstveno osiguranje	3.019.274	1,17%	3.137.621	1,16%	3,92%	-0,42%
3.	Osiguranje motornih vozila - kasko	29.480.359	11,42%	28.560.190	10,60%	-3,12%	-7,17%
4.	Osiguranje tračnih vozila - kasko	0	0,00%	7.669	0,00%	-	-
5.	Osiguranje zračnih letjelica - kasko	105.803	0,04%	79.299	0,03%	-25,05%	-28,18%
6.	Osiguranje pomorskog, riječnog i jezerskog kaska	27.753	0,01%	36.354	0,01%	30,99%	25,52%
7.	Osiguranje robe u prevozu	2.683.849	1,04%	3.053.398	1,13%	13,77%	9,02%
8.	Osiguranje imovine od požara i i prirodnih sila	14.104.988	5,46%	13.862.386	5,14%	-1,72%	-5,82%
9.	Ostale štete na imovini	16.122.809	6,24%	13.279.007	4,93%	-17,64%	-21,08%
10.	<b>Osiguranje od autoodgovornosti</b>	<b>125.172.050</b>	<b>48,47%</b>	<b>130.428.596</b>	<b>48,40%</b>	<b>4,20%</b>	<b>-0,15%</b>
11.	Osiguranje od odgovornosti za zračne letjelice	143.466	0,06%	98.648	0,04%	-31,24%	-34,11%
12.	Osiguranje od odgovornosti za brodove	13.600	0,01%	12.758	0,00%	-6,19%	-10,11%
13.	Osiguranje od opće odgovornosti	2.807.430	1,09%	3.063.111	1,14%	9,11%	4,55%
14.	Osiguranje kredita	1.689.188	0,65%	3.473.441	1,29%	105,63%	97,04%
15.	Osiguranje garancije	37.624	0,01%	69.211	0,03%	83,95%	76,27%
16.	Osiguranje od različitih finansijskih gubitaka	564.026	0,22%	630.512	0,23%	11,79%	7,12%
17.	Osiguranje pravne zaštite	3.077	0,00%	8.796	0,00%	185,81%	173,87%
18.	Osiguranje pomoći - ostala osiguranja	6.101	0,00%	11.647	0,00%	90,89%	82,92%
	<b>Ukupno (neživotna osiguranja - grupe osiguranja)</b>	<b>214.196.402</b>	<b>82,94%</b>	<b>218.492.120</b>	<b>81,07%</b>	<b>2,01%</b>	<b>-2,25%</b>
19.	Životna osiguranja (osiguranje života i rentna osiguranja)	40.801.920	15,80%	46.806.590	17,37%	14,72%	9,93%
	Dodatna osiguranja uz osiguranje života	3.238.596	1,25%	4.207.603	1,56%	29,92%	24,49%
	Druge vrste životnih osiguranja	12.886	0,00%	0	0,00%	-100,00%	-
	<b>Ukupno (životna osiguranja - grupe osiguranja)</b>	<b>44.053.402</b>	<b>17,05%</b>	<b>51.014.193</b>	<b>18,93%</b>	<b>15,80%</b>	<b>11,00%</b>
	<b>Sveukupno (grupe osiguranja 1-19)</b>	<b>258.249.804</b>	<b>100%</b>	<b>269.506.313</b>	<b>100%</b>	<b>4,36%</b>	<b>0,00%</b>





Agencija za osiguranje u BiH  
Агенција за осигурање у БиХ  
Insurance Agency of BiH

# PREMIJE PO VRSTAMA





# NEŽIVOTNO OSIGURANJE



- Premija neživota u ukupnoj premiji – 81,07%
- Smanjenje učešća premije neživota za 3,79%
- Premija AO u ukupnoj premiji – 48,40%
- Rast neživotnog osiguranja bilježe:
  - osiguranje pravne zaštite
  - osiguranje kredita
  - osiguranje pomoći i
  - osiguranje garancija



# HHI INDEKS (NEŽIVOTNO)



## HHI indeks za tržište neživotnog osiguranja u BiH

Društvo za osiguranje	2010.			2011.			2012.			2013.		
	Premija (u hiljadama EUR)	Tržišni udio	HHI	Premija (u hiljadama EUR)	Tržišni udio	HHI	Premija (u hiljadama EUR)	Tržišni udio	HHI	Premija (u hiljadama EUR)	Tržišni udio	HHI
Sarajevo-osiguranje d.d.	28.548	14,05	197	30.443	14,59	213	31.413	14,67	215	31.516	14,43	208
Euroherc osiguranje d.d.	19.876	9,78	96	20.714	9,93	99	21.474	10,03	101	22.855	10,46	109
Bosna-Sunce osiguranje d.d.	22.502	11,07	123	21.119	10,12	102	21.196	9,90	98	21.351	9,77	96
Croatia osiguranje d.d.	16.015	7,88	62	16.488	7,90	62	15.689	7,32	54	17.660	8,08	65
Triglav osiguranje d.d.	14.673	7,22	52	13.775	6,60	44	14.381	6,71	45	13.934	6,38	41
Uniqa osiguranje d.d.	10.816	5,32	28	11.572	5,55	31	11.765	5,49	30	12.354	5,65	32
VGT osiguranje d.d.	13.384	6,59	43	12.569	6,02	36	12.518	5,84	34	11.804	5,40	29
Jahorina osiguranje a.d.	12.355	6,08	37	12.211	5,85	34	15.332	7,16	51	11.378	5,21	27
Dunav osiguranje a.d.	8.167	4,02	16	8.671	4,16	17	8.980	4,19	18	8.819	4,04	16
Drina osiguranje a.d.	6.965	3,43	12	7.192	3,45	12	7.630	3,56	13	8.645	3,96	16
Zovko osiguranje d.d.	4.235	2,08	4	6.165	2,95	9	7.516	3,51	12	8.512	3,90	15
Bobar osiguranje a.d.	8.096	3,98	16	8.378	4,02	16	7.610	3,55	13	7.768	3,56	13
Brčko-gas osiguranje d.d.	6.155	3,03	9	7.341	3,52	12	7.267	3,39	12	7.183	3,29	11
Nešković osiguranje a.d.	5.991	2,95	9	5.884	2,82	8	6.282	2,93	9	6.779	3,10	10
ASA osiguranje d.d.	4.844	2,38	6	5.018	2,41	6	5.127	2,39	6	5.522	2,53	6
Krajina osiguranje a.d.	3.429	1,69	3	3.201	1,53	2	3.955	1,85	3	4.646	2,13	5
Camelija osiguranje d.d.	4.274	2,10	4	3.800	1,82	3	4.095	1,91	4	4.557	2,09	4
Triglav osiguranje a.d.	4.908	2,42	6	5.206	2,50	6	3.850	1,80	3	4.151	1,90	4
Osiguranje Aura a.d.	922	0,45	0	2.387	1,14	1	2.678	1,25	2	3.039	1,39	2
Grawe osiguranje d.d.	1.291	0,64	0	1.678	0,80	1	2.450	1,14	1	2.995	1,37	2
Mikrofin osiguranje a.d.	1.135	0,56	0	1.412	0,68	0	1.917	0,89	1	2.563	1,17	1
Merkur BH osiguranje d.d.	132	0,07	0	147	0,07	0	388	0,18	0	432	0,20	0
Grawe osiguranje a.d.	8	0,00	0	7	0,00	0	8	0,00	0	7	0,00	0
Lido osiguranje d.d.	3.842	1,89	4	3.255	1,56	2	673	0,31	0	0	0,00	0
Hercegovina osiguranje d.d.	656	0,32	0	0,00	0,00	0	0	0,00	0	0	0,00	0
LOK osiguranje d.d.	0	0,00	0	0	0,00	0	0	0,00	0	0	0,00	0
<b>UKUPNO:</b>	<b>203.220</b>	<b>100</b>	<b>728</b>	<b>208.634</b>	<b>100</b>	<b>718</b>	<b>214.196</b>	<b>100</b>	<b>723</b>	<b>218.472</b>	<b>100</b>	<b>712</b>



# HHI (ŽIVOT I NEŽIVOT)



## HHI indeks za tržište životnog i neživotnog osiguranja u BiH

Društvo za osiguranje	2010.			2011.			2012.			2013.		
	Premija (u hiljadama EUR)	Tržišni udio	HHI	Premija (u hiljadama EUR)	Tržišni udio	HHI	Premija (u hiljadama EUR)	Tržišni udio	HHI	Premija (u hiljadama EUR)	Tržišni udio	HHI
Sarajevo-osiguranje d.d.	29.989	12,43	154	31.923	12,79	164	33.005	12,78	163	33.117	12,29	151
Uniqa osiguranje d.d.	18.038	7,47	56	20.428	8,19	67	21.324	8,26	68	24.630	9,14	84
Bosna-Sunce osiguranje d.d.	23.804	9,86	97	22.267	8,92	80	22.482	8,71	76	23.338	8,66	75
Euroherc osiguranje d.d.	19.876	8,24	68	20.714	8,30	69	21.474	8,32	69	22.855	8,48	72
Croatia osiguranje d.d.	19.340	8,01	64	19.461	7,80	61	18.612	7,21	52	20.660	7,67	59
Triglav osiguranje d.d.	16.264	6,74	45	15.668	6,28	39	16.677	6,46	42	16.309	6,05	37
Merkur BH osiguranje d.d.	9.953	4,12	17	10.804	4,33	19	11.564	4,48	20	13.427	4,98	25
Grawe osiguranje d.d.	9.916	4,11	17	10.237	4,10	17	11.688	4,53	20	13.093	4,86	24
Jahorina osiguranje a.d.	12.507	5,18	27	12.500	5,01	25	15.729	6,09	37	11.889	4,41	19
VGT osiguranje d.d.	13.384	5,55	31	12.569	5,04	25	12.518	4,85	23	11.804	4,38	19
Dunav osiguranje a.d.	8.201	3,40	12	8.821	3,53	12	9.249	3,58	13	9.140	3,39	12
Drina osiguranje a.d.	6.965	2,89	8	7.192	2,88	8	7.630	2,95	9	8.645	3,21	10
Zovko osiguranje d.d.	4.235	1,75	3	6.165	2,47	6	7.516	2,91	8	8.512	3,16	10
Bobar osiguranje a.d.	8.096	3,35	11	8.378	3,36	11	7.610	2,95	9	7.768	2,88	8
Brčko-gas osiguranje d.d.	6.155	2,55	7	7.341	2,94	9	7.267	2,81	8	7.183	2,67	7
Nešković osiguranje a.d.	5.991	2,48	6	5.884	2,36	6	6.282	2,43	6	6.779	2,52	6
Grawe osiguranje a.d.	4.380	1,81	3	4.828	1,93	4	5.251	2,03	4	5.858	2,17	5
ASA osiguranje d.d.	4.844	2,01	4	5.018	2,01	4	5.127	1,99	4	5.522	2,05	4
Krajina osiguranje a.d.	3.429	1,42	2	3.201	1,28	2	3.955	1,53	2	4.646	1,72	3
Camelija osiguranje d.d.	4.274	1,77	3	3.800	1,52	2	4.095	1,59	3	4.557	1,69	3
Triglav osiguranje a.d.	4.908	2,03	4	5.206	2,09	4	3.850	1,49	2	4.151	1,54	2
Osiguranje Aura a.d.	922	0,38	0	2.387	0,96	1	2.678	1,04	1	3.039	1,13	1
Mikrofin osiguranje a.d.	1.135	0,47	0	1.412	0,57	0	1.917	0,74	1	2.563	0,95	1
Lido osiguranje d.d.	3.842	1,59	3	3.255	1,30	2	673	0,26	0	0	0,00	0
LOK osiguranje d.d.	160	0,07	0	109	0,04	0	75	0,03	0	0	0,00	0
Hercegovina osiguranje d.d.	728	0,30	0	0,00	0,00	0	0,00	0,00	0	0	0,00	0
<b>UKUPNO:</b>	<b>241.334</b>	<b>100</b>	<b>643</b>	<b>249.568</b>	<b>100</b>	<b>637</b>	<b>258.250</b>	<b>100</b>	<b>641</b>	<b>269.486</b>	<b>100</b>	<b>637</b>



Agencija za osiguranje u BiH  
Агенција за осигурање у БиХ  
Insurance Agency of BiH

# ŽIVOTNO OSIGURANJE



- 10 društava se bavi životnim osiguranjem
- Rast od 15,80%
- Najveći rast u dosadašnjem periodu
- Učešće u ukupnoj premiji – 18,93%



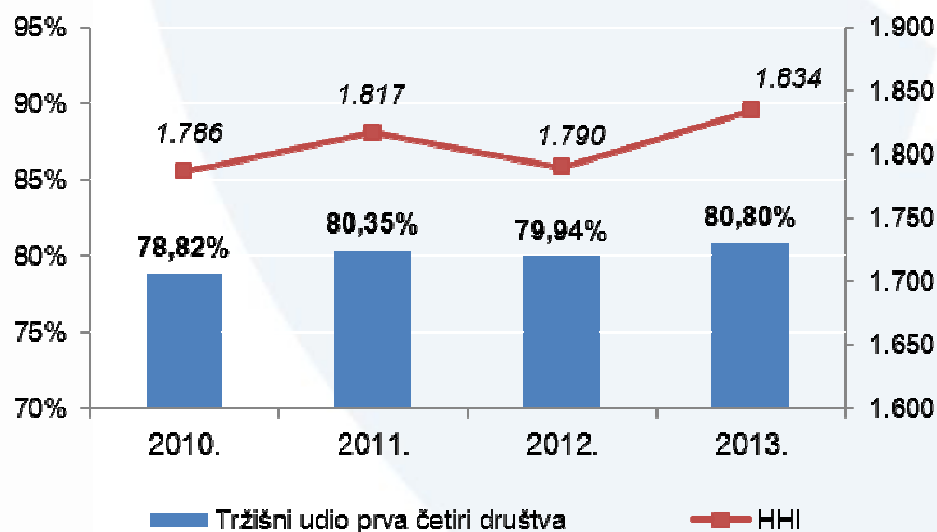


# HHI INDEKS (ŽIVOTNO)



HHI indeks za tržište životnog osiguranja u BiH

Društvo za osiguranje	2010.			2011.			2012.			2013.		
	Premija (u hiljadama EUR)	Tržišni udio	HHI	Premija (u hiljadama EUR)	Tržišni udio	HHI	Premija (u hiljadama EUR)	Tržišni udio	HHI	Premija (u hiljadama EUR)	Tržišni udio	HHI
Merkur BH osiguranje d.d.	9.821	25,77	664	10.656	26,03	678	11.176	25,37	644	12.995	25,47	649
Uniqa osiguranje d.d.	7.223	18,95	359	8.856	21,63	468	9.559	21,70	471	12.276	24,06	579
Grawe osiguranje d.d.	8.625	22,63	512	8.559	20,91	437	9.238	20,97	440	10.098	19,79	392
Grawe osiguranje a.d.	4.373	11,47	132	4.821	11,78	139	5.243	11,90	142	5.851	11,47	132
Croatia osiguranje d.d.	3.325	8,72	76	2.972	7,26	53	2.923	6,64	44	3.000	5,88	35
Triglav osiguranje d.d.	1.590	4,17	17	1.894	4,63	21	2.295	5,21	27	2.375	4,65	22
Bosna-Sunce osiguranje d.d.	1.301	3,41	12	1.148	2,80	8	1.286	2,92	9	1.987	3,90	15
Sarajevo-osiguranje d.d.	1.441	3,78	14	1.480	3,62	13	1.592	3,61	13	1.600	3,14	10
Jahorina osiguranje a.d.	152			289	0,71		397	0,90	1	511	1,00	1
Dunav osiguranje a.d.	33			150	0,37		269	0,61	0	320	0,63	0
LOK osiguranje d.d.**	160	0,42	0	109	0,27	0	75	0,17	0	0	0,00	0
Hercegovina osiguranje d.d.	72	0,19	0		0,00	0	0	0,00	0	0	0,00	0
<b>UKUPNO:</b>	<b>38.115</b>	<b>100</b>	<b>1.786</b>	<b>40.934</b>	<b>100</b>	<b>1.817</b>	<b>44.053</b>	<b>100</b>	<b>1.790</b>	<b>51.014</b>	<b>100</b>	<b>1.834</b>







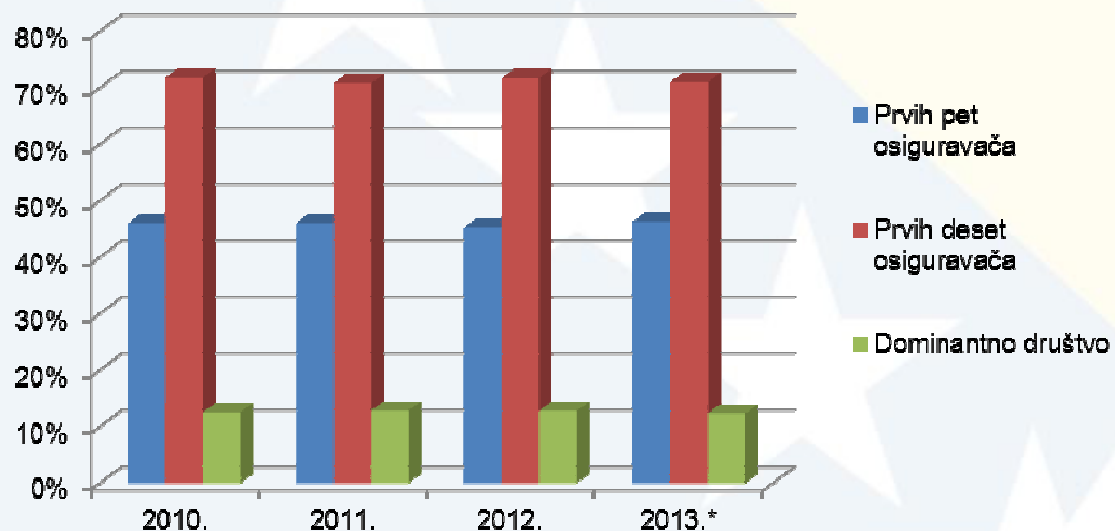
# KONCENTRACIJA TRŽIŠTA



Koncentracija tržišta osiguranja u BiH za 2010., 2011., 2012. i 2013. godinu

Udio u ukupnoj premiji (%)	2010.	2011.	2012.	2013.
Prvih pet osiguravača	46,01%	46,00%	45,27%	46,24%
Prvih deset osiguravača	71,71%	70,75%	71,66%	70,92%
Dominantno društvo	12,43%	12,79%	12,78%	12,29%

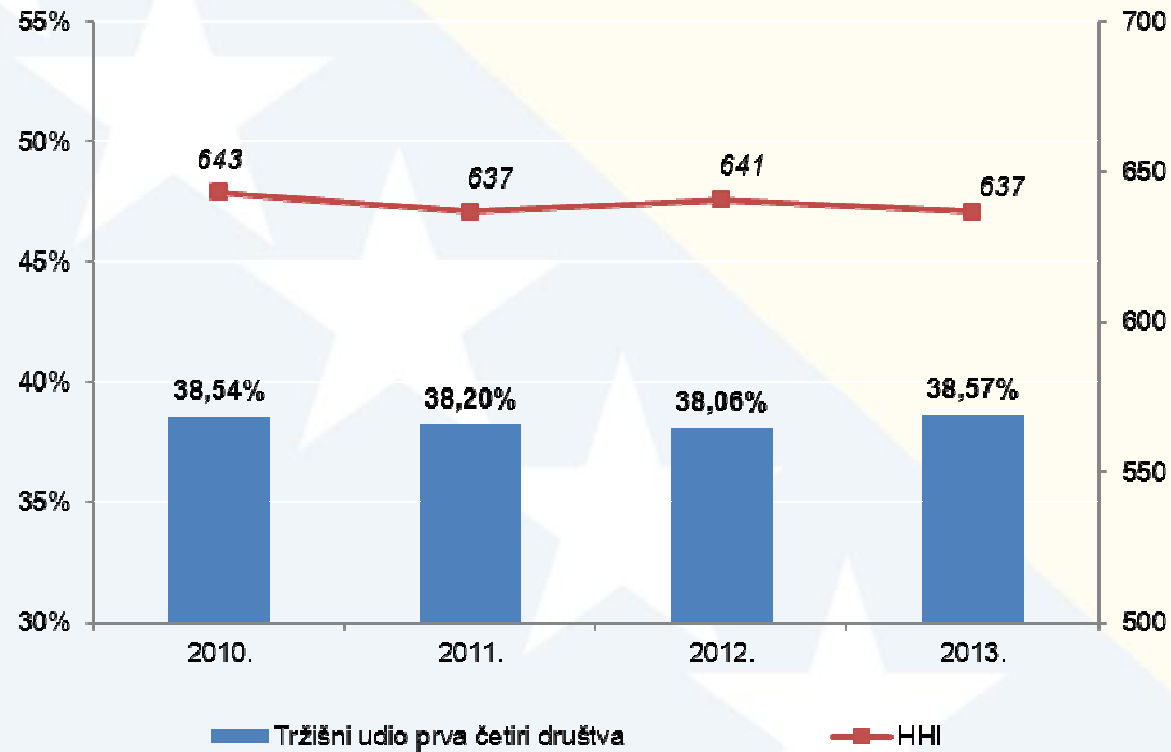
\*Podaci za 2013. godinu su preliminarni.





Agencija za osiguranje u BiH  
Агенција за осигурање у БиХ  
Insurance Agency of BiH

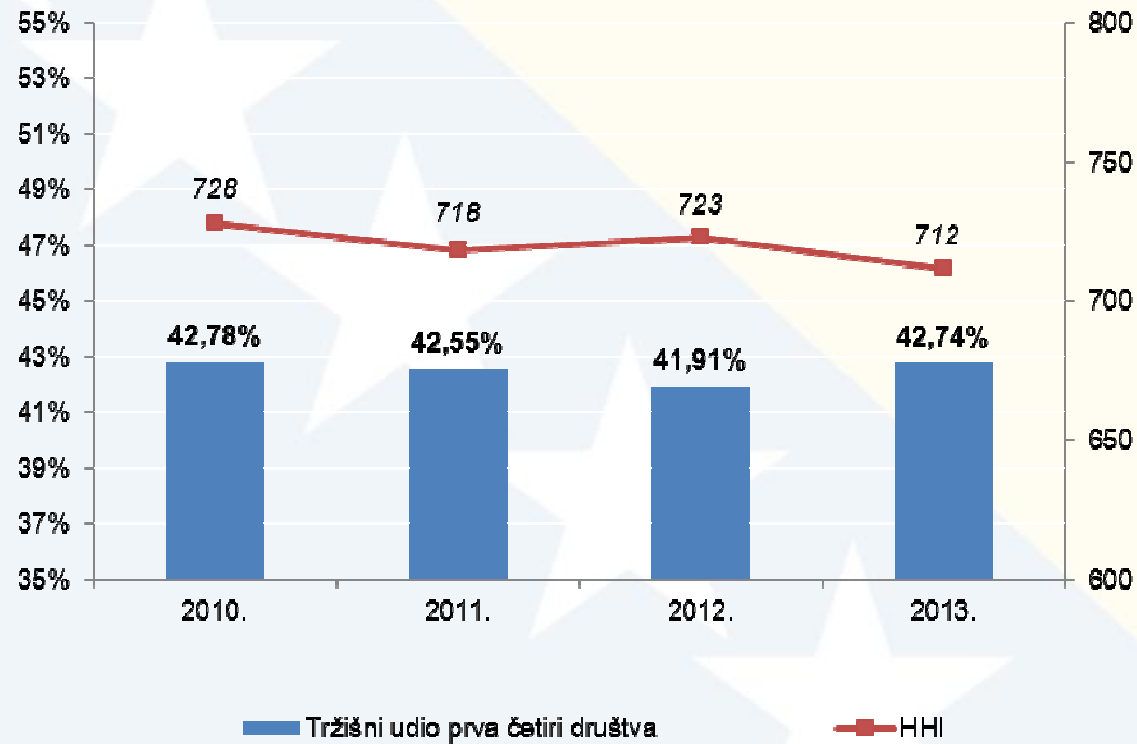
# HHI (ŽIVOT I NEŽIVOT)





Agencija za osiguranje u BiH  
Агенција за осигурање у БиХ  
Insurance Agency of BiH

# HHI INDEKS (NEŽIVOTNO)





Agencija za osiguranje u BiH  
 Агенција за осигурање у БиХ  
 Insurance Agency of BiH

# RANGIRANJE DRUŠTAVA

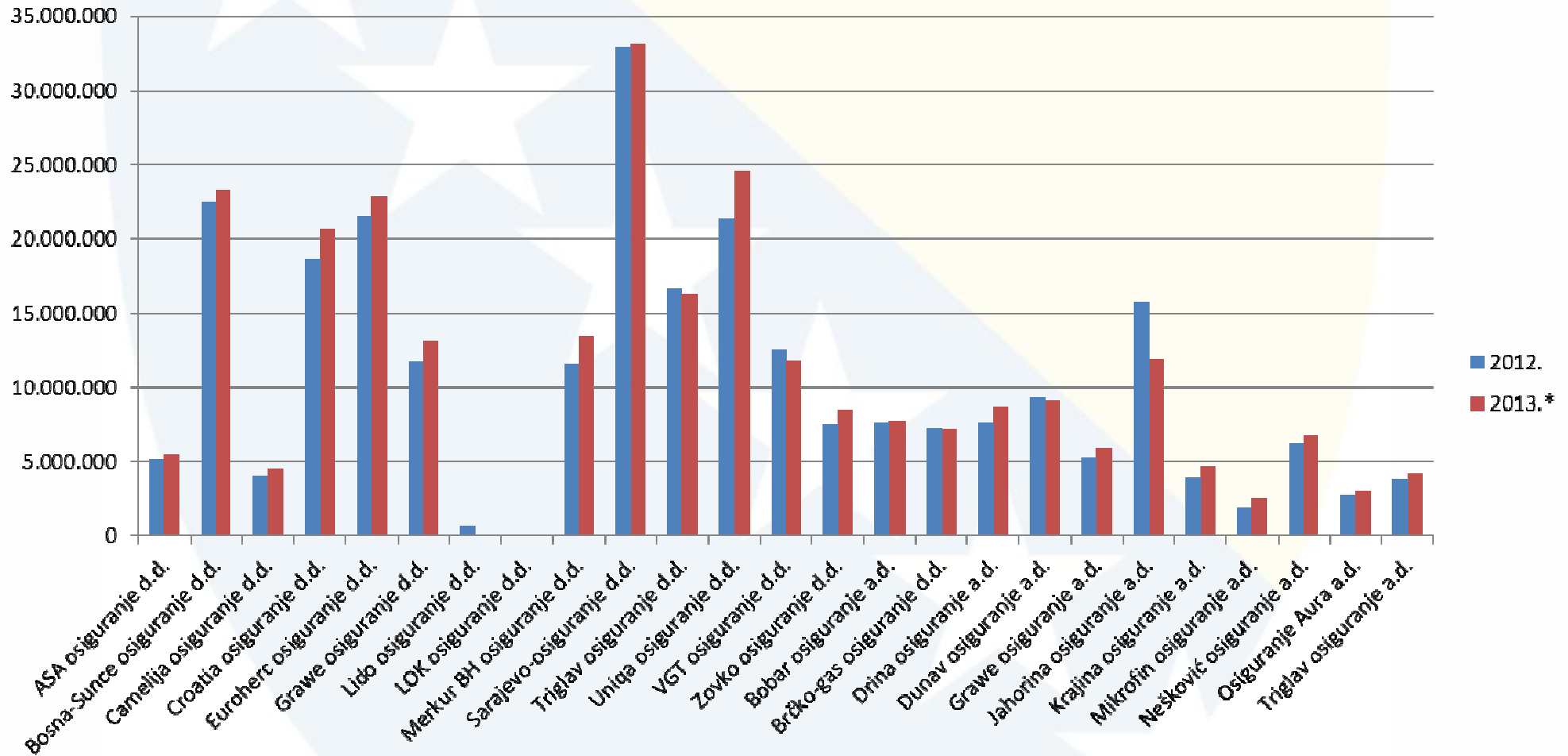


Rangiranje društava za osiguranje prema iznosu ukupne premije u 2013. godini

Društvo za osiguranje	2012.		2013.	
	Rang	Premija u EUR	Rang	Premija u EUR
Sarajevo-osiguranje d.d.	1	33.004.974	1	33.116.695
Uniqa osiguranje d.d.	4	21.324.419	2	24.630.016
Bosna-Sunce osiguranje d.d.	2	22.482.044	3	23.338.220
Euroherc osiguranje d.d.	3	21.473.860	4	22.854.863
Croatia osiguranje d.d.	5	18.612.035	5	20.660.184
Triglav osiguranje d.d.	6	16.676.516	6	16.308.517
Merkur BH osiguranje d.d.	10	11.563.709	7	13.426.789
Grawe osiguranje d.d.	9	11.687.828	8	13.093.161
Jahorina osiguranje a.d.	7	15.729.356	9	11.889.167
VGT osiguranje d.d.	8	12.518.451	10	11.803.723
Dunav osiguranje a.d.	11	9.248.734	11	9.139.714
Drina osiguranje a.d.	12	7.629.540	12	8.645.050
Zovko osiguranje d.d.	14	7.516.247	13	8.511.943
Bobar osiguranje a.d.	13	7.610.415	14	7.767.945
Brčko-gas osiguranje d.d.	15	7.267.129	15	7.183.281
Nešković osiguranje a.d.	16	6.281.595	16	6.779.406
Grawe osiguranje a.d.	17	5.250.931	17	5.858.452
ASA osiguranje d.d.	18	5.127.331	18	5.522.390
Krajina osiguranje a.d.	20	3.955.320	19	4.646.129
Camelija osiguranje d.d.	19	4.095.495	20	4.556.888
Triglav osiguranje a.d.	21	3.850.126	21	4.150.841
Osiguranje Aura a.d.	22	2.678.312	22	3.039.152
Mikrofin osiguranje a.d.	23	1.916.959	23	2.563.216
Lido osiguranje d.d.	24	673.107	24	0
LOK osiguranje d.d.	25	75.369	25	0
<b>UKUPNO:</b>		<b>258.249.803</b>		<b>269.485.741</b>



# PREMIJE PO DRUŠTVIMA





Agencija za osiguranje u BiH  
 Агенција за осигурање у БиХ  
 Insurance Agency of BiH

# RIJEŠENE ŠTETE



Riješene štete po grupama/vrstama osiguranja u BiH (u EUR)

Br.	Vrsta osiguranja	2012.	Udio (%)	2013.	Udio (%)	Promjena iznosa šteta	Promjena udjela
1.	Osiguranje od nesreće	10.528.896	10,94%	11.119.857	10,83%	5,61%	-1,05%
2.	Zdravstveno osiguranje	705.719	0,73%	790.601	0,77%	12,03%	4,96%
3.	Osiguranje motornih vozila - kasko	20.660.549	21,47%	20.278.489	19,74%	-1,85%	-8,04%
4.	Osiguranje tračnih vozila - kasko	0	0,00%	0	0,00%	-	-
5.	Osiguranje zračnih letjelica - kasko	0	0,00%	303.485	0,30%	-	-
6.	Osiguranje pomorskog, riječnog i jezerskog kaska	29.564	0,03%	26.281	0,03%	-11,11%	-16,71%
7.	Osiguranje robe u prevozu	281.191	0,29%	143.896	0,14%	-48,83%	-52,05%
8.	Osiguranje imovine od požara i i prirodnih sila	3.200.771	3,33%	2.821.925	2,75%	-11,84%	-17,40%
9.	Ostale štete na imovini	4.624.566	4,81%	4.174.149	4,06%	-9,74%	-15,43%
10.	Osiguranje od autoodgovornosti	44.744.438	46,49%	47.171.051	45,93%	5,42%	-1,23%
11.	Osiguranje od odgovornosti za zračne letjelice	0	0,00%	0	0,00%	-	-
12.	Osiguranje od odgovornosti za brodove	5.624	0,01%	0	0,00%	-100,00%	-100,00%
13.	Osiguranje od opće odgovornosti	488.151	0,51%	414.892	0,40%	-15,01%	-20,37%
14.	Osiguranje kredita	317.290	0,33%	203.793	0,20%	-35,77%	-39,82%
15.	Osiguranje garancije	6.484	0,01%	8.816	0,01%	35,97%	27,39%
16.	Osiguranje od različitih finansijskih gubitaka	342.128	0,36%	233.781	0,23%	-31,67%	-35,98%
17.	Osiguranje pravne zaštite	0	0,00%	0	0,00%	-	-
18.	Osiguranje pomoći - ostala osiguranja	594	0,00%	797	0,00%	34,19%	25,72%
	Ukupno (neživotna osiguranja - grupe osiguranja)	85.935.965	89,30%	87.691.813	85,38%	2,04%	-4,39%
19.	Životna osiguranja (osiguranje života i rentna osiguranja)	9.688.402	10,07%	14.095.498	13,72%	45,49%	36,31%
	Dodatna osiguranja uz osiguranje života	610.875	0,63%	908.613	0,88%	48,74%	39,36%
	Druge vrste životnih osiguranja	0	0,00%	16.806	0,02%	-	-
	Ukupno (životna osiguranja - grupe osiguranja)	10.299.277	10,70%	15.020.917	14,62%	45,84%	36,65%
	Sveukupno (grupe osiguranja 1-19)	96.235.243	100%	102.712.730	100%	6,73%	0,00%





# RIJEŠENE ŠTETE



## Riješene štete po društvima za osiguranje u BiH (u EUR)

Društvo za osiguranje	Riješene štete			
	2012.		2013.	
	Broj	Vrijednost (EUR)	Broj	Vrijednost (u EUR)
<b>Društva sa sjedištem u FBiH</b>				
ASA osiguranje d.d.	3.124	2.511.875	3.428	2.705.976
Bosna-Sunce osiguranje d.d.	11.738	9.374.828	12.201	9.790.158
Camelija osiguranje d.d.	1.519	1.484.533	1.582	1.541.053
Croatia osiguranje d.d.	8.831	10.805.673	8.599	9.778.600
Euroherc osiguranje d.d.	9.950	8.768.410	10.730	9.519.540
Grawe osiguranje d.d.	2.556	4.848.396	3.228	5.741.539
Lido osiguranje d.d.	196	245.516	-	-
LOK osiguranje d.d.	5	4.054		0
Merkur BH osiguranje d.d.	778	1.188.937	948	1.401.761
Sarajevo-osiguranje d.d.	15.319	15.237.425	15.807	15.362.421
Triglav osiguranje d.d.	7.712	6.339.516	8.716	7.332.334
Uniqa osiguranje d.d.	7.457	5.612.449	7.819	8.077.110
VGT osiguranje d.d.	7.091	5.948.164	6.096	5.332.061
Zovko osiguranje d.d.	2.506	2.243.010	2.812	2.248.479
<b>Ukupno (za društva sa sjedištem u FBiH):</b>	<b>78.782</b>	<b>74.612.786</b>	<b>81.966</b>	<b>78.831.033</b>
<b>Društva sa sjedištem u RS</b>				
Bobar osiguranje a.d.	2.465	2.732.761	2.607	3.286.211
Brčko-gas osiguranje d.d.	1.981	3.120.395	1.890	2.754.441
Drina osiguranje a.d.	1.730	2.236.237	2.033	2.999.749
Dunav osiguranje a.d.	3.141	3.016.727	3.360	3.516.057
Grawe osiguranje a.d.	681	1.125.032	852	1.210.120
Jahorina osiguranje a.d.	4.163	4.469.167	4.230	5.049.734
Krajina osiguranje a.d.	795	750.306	1.051	968.849
Mikrofin osiguranje a.d.	437	353.028	537	448.382
Nešković osiguranje a.d.	1.136	1.710.759	1.107	1.378.202
Osiguranje Aura a.d.	395	388.547	505	823.959
Triglav osiguranje a.d.	1.223	1.719.500	1.237	1.445.993
<b>Ukupno (za društva sa sjedištem u RS):</b>	<b>18.147</b>	<b>21.622.457</b>	<b>19.409</b>	<b>23.881.697</b>
<b>UKUPNO za sva društva:</b>	<b>96.929</b>	<b>96.235.243</b>	<b>101.375</b>	<b>102.712.730</b>



Agencija za osiguranje u BiH  
Агенција за осигурање у БиХ  
Insurance Agency of BiH

# PREMIJA REOSIGURANJA



- Premija u iznosu od 26,69 mil. EUR
- Premija predata u reosiguranje 13,62 mil. EUR
- Samopridržajna premija 13,07 mil. EUR



# ZAKONODAVSTVO



- Entitetske Agencije u 2013. usvojile niz podzakonskih akata
- U FBiH novi zakon o obaveznim osiguranjima u saobraćaju (Ministarstvo pravde FBiH)
- Bez potrebne saglasnosti UO Agencije
- U RS-u izrada novog Zakona o obaveznim osiguranjima u saobraćaju (prednacrt)
- Zakonodavna uloga Agencije



# ZAKONODAVSTVO



- Nacrt Zakona o izmjenama i dopunama zakona o zaštiti od požara i vatrogastvu u FBiH
- Odredbe člana 137. neusklađene sa odredbama Ustava FBiH
- Nedostatak odredbe o visini i načinu izdvajanja sredstava iz premije
- Neravnopravan položaj za društva za osiguranje u BiH



# LIBERALIZACIJA AO



- Sporazum o stabilizaciji i pridruživanju
- Obaveza liberalizacije tržišta osiguranja od AO
- Trenutno na snazi premijski sistem iz 1998. godine
- U toku projekat Svjetske banke – „Liberalizacija obaveznog osiguranja od autoodgovornosti“
- Usklađivanje zakona sa EU zakonodavstvom



Agencija za osiguranje u BiH  
Агенција за осигурање у БиХ  
Insurance Agency of BiH



**HVALA NA PAŽNJI!**